

Procedure om uw begunstigen van BBAN naar IBAN om te zetten

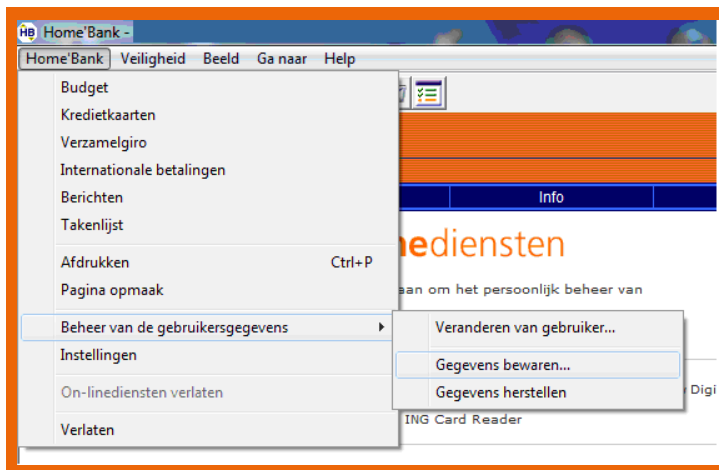
Met deze procedure zet u al uw nationale begunstigen om in IBAN-formaat. Dit geldt alleen voor de offline diensten van Home'Bank op pc.

Procedure

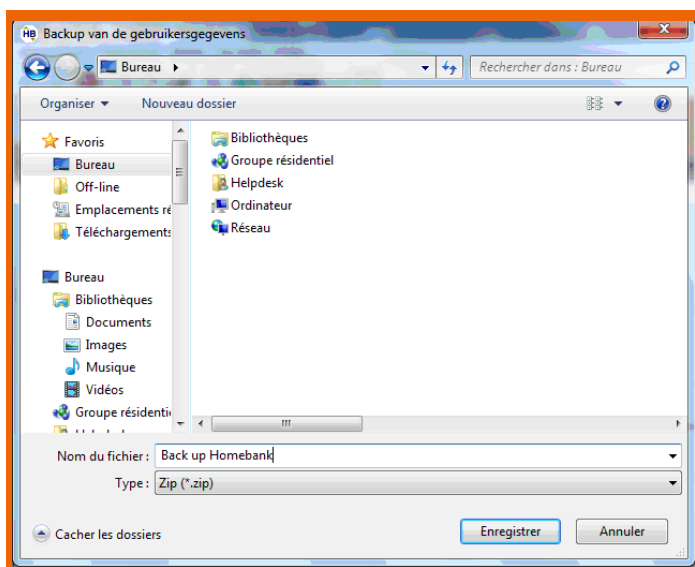
Uw gegevens opslaan

Om veiligheidsredenen is het belangrijk uw gegevensbestand op te slaan.

Bewaar uw gegevens (historiek, begunstigen ...) als volgt: open de offline diensten in Home'Bank. Klik op 'Home'Bank' – 'Beheer van de gebruikersgegevens' – 'Gegevens bewaren'.



Noem het bestand '**Back-upbestand Home'Bank**' of geef het een naam die u makkelijk onthoudt. Via 'Opslaan als' kiest u een plaats op uw computer.



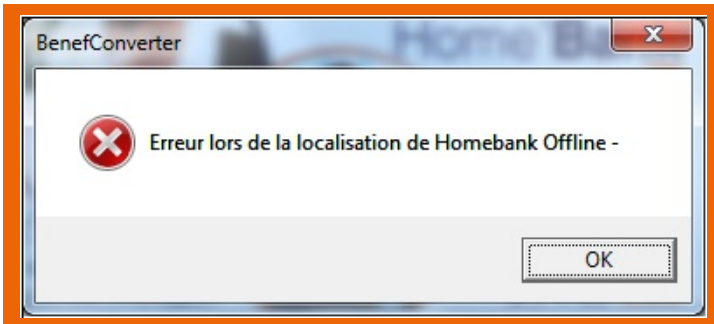
De vereiste bestanden werden op uw computer bewaard.

De begunstigten omzetten

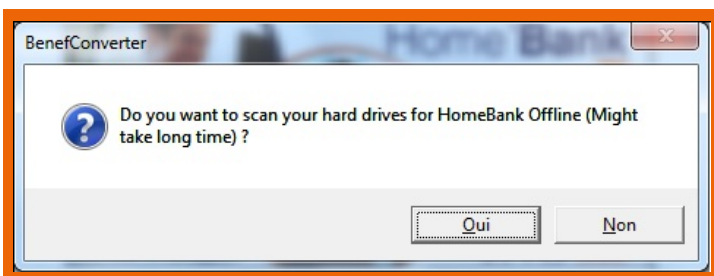
Klik hier om het programma te downloaden en unzip het bestand.

Voer dan het bestand uit met de naam '**benefconvertor.exe**'.

Het programma vindt automatisch terug waar uw gegevensbestand opgeslagen is. Als dat lukt, gaat u meteen naar de volgende stap. Zo niet krijgt u het volgende bericht. Klik op 'OK'.



Foutmelding. Klik op 'OK'.

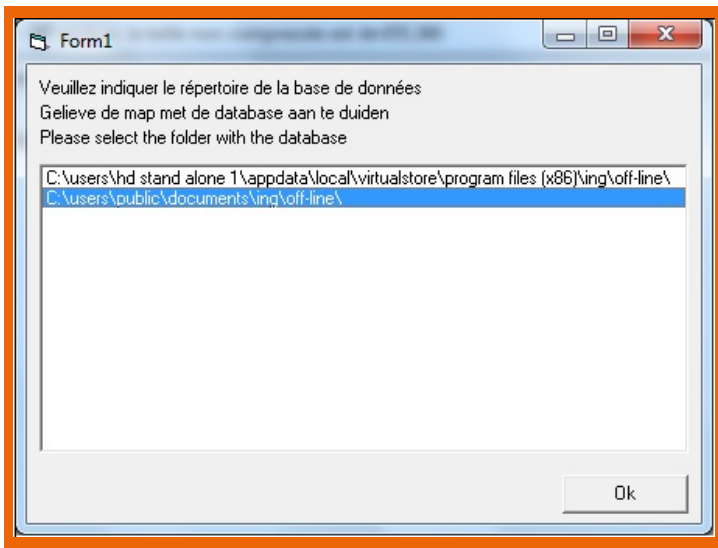


Na het bericht vraagt het programma of u uw harde schijf wilt scannen om het bestand terug te vinden. Klik op 'Ja'.

Klik op 'Ja' om de scan uit te voeren.

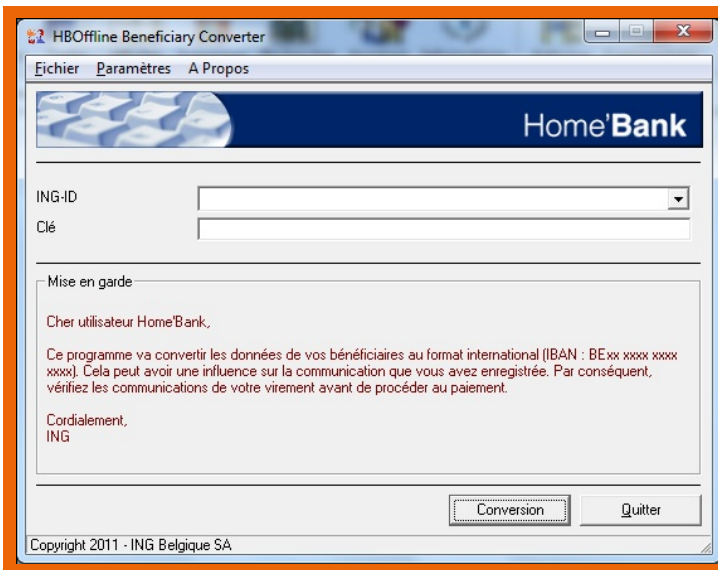
Wacht terwijl de scan uitgevoerd wordt.





Het programma geeft u dan de resultaten.
Voor Windows XP, selecteer C:/Program Files/ING/Offline
Voor Windows Vista/ 7, selecteer C:/ users/ Public/ Documents/ ING/ Offline

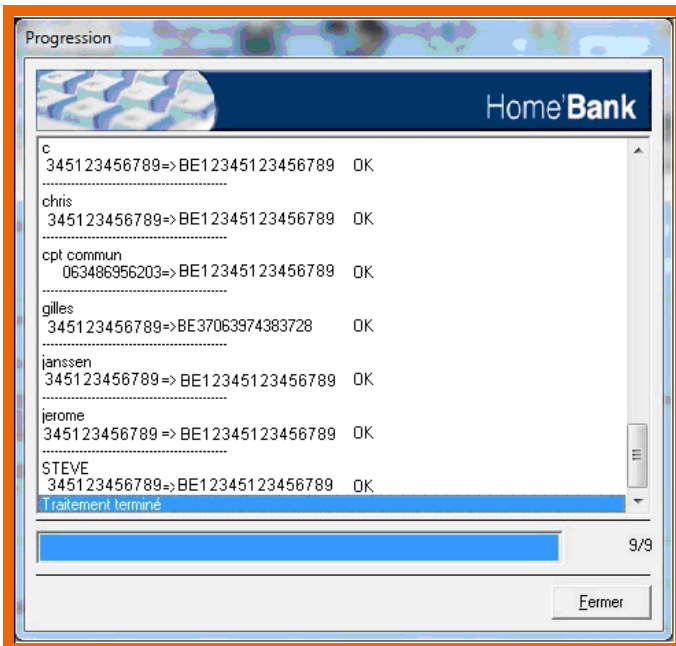
Voorbeeld voor Windows Vista/7: kies het juiste pad en klik op 'OK'



Selecteer uw ING ID en toets uw sleutel in (opgelet: de sleutel is optioneel, misschien hebt u er geen)

Selecteer uw ING ID en uw sleutel (optioneel).

Het programma zet uw begunstigen automatisch om.



Klik op 'Sluiten' om te eindigen, uw begunstigen worden automatisch omgezet.