

# Overzicht van kosten en lasten van financiële instrumenten

# Introductie

Beste cliënt,

In dit document vindt u een overzicht van de kosten, lasten en taksen met betrekking tot transacties en diensten op financiële instrumenten bij ING België.

Er zullen voorbeelden worden gepresenteerd om de kosten te illustreren die gepaard gaan met de aankoop, bewaarneming en verkoop van financiële instrumenten. Om dit te doen, zijn de kosten en uitgaven onderverdeeld in verschillende categorieën: lasten bij instap, lopende lasten en lasten bij uitstap. In onze simulaties gaan we er ook van uit dat de belegger onderworpen is aan de personenbelasting in België.

De voorbeelden zijn gebaseerd op verschillende veronderstellingen en vormen een niet-exhaustieve lijst van mogelijke transacties en soorten financiële instrumenten in een beleggingsportefeuille.

Raadpleeg voor meer details het document [“Tarief van de meest voorkomende verrichtingen op roerende waarden”](#).

## Lijst van voorbeelden

U vindt de volgende voorbeelden in dit document:

1. Effectendossier : opening van een effectendossier
2. Beleggingsfondsen : aankoop en verkoop van een fonds
3. Star Fund
  - 3.1. Intekenen in Star Fund
  - 3.2. Verkoop van Star Fund
4. Focus Plan
5. Structured Notes
  - 5.1. Intekening in Structured Notes
  - 5.2. Verkoop van Structured Notes
6. Obligaties: aankoop en verkoop van een obligatie
7. Aandelen: aankoop en verkoop van een aandeel

# Voorbeelden van kostenberekeningen

## Voorbeeld 1 : Opening van een effectendossier

We gaan er van uit dat er onmiddellijk na het openen activa op de effectenrekening staat (de percentages zijn gebaseerd op een investering van 10.000 euro). De vergoeding voor de effectenrekening is een vaste jaarlijkse vergoeding.

Kosten, lasten en taken op de financiële diensten	Lasten bij instap		Lopende lasten <sup>1</sup>		Lasten bij uitstap	
	€	%	€	%	€	%
Alle kosten en bijbehorende lasten die in rekening worden gebracht voor de beleggingsdienst(en) en/of nevendiensten	-	-	12,00	0,12%	-	-
Betalingen van derde partijen (inducements) ontvangen door de financiële bedrijf op het betreffende product	-	-	-	-	-	-
Taksen	-	-	2,52	0,03%	-	-
Kosten, lasten en taken op het financieel instrument	Lasten bij instap		Lopende lasten <sup>1</sup>		Lasten bij uitstap	
	€	%	€	%	€	%
Alle kosten en lasten gelinkt aan het financieel instrument	-	-	-	-	-	-
Taksen	-	-	-	-	-	-
<b>Alle kosten, lasten en taken geaggregeerd (producten en diensten)</b>	-	-	<b>14,52</b>	<b>0,15%</b>	-	-

<sup>1</sup> over een periode van 12 maanden op effectendossier.

## Voorbeeld 2 : Beleggingsfondsen

De aangeboden beleggingsfondsen van ING België omvatten geselecteerde fondsen van onze preferred partners Amundi, Axa Investment Managers, BlackRock, Franklin Templeton en NN Investment Partners. Een fonds kopen en verkopen na 3 jaar: intekenen op een gemengd kapitalisatiefonds (evenwichtige activaspreiding) ter waarde van € 10.000. Het fonds wordt minstens 3 jaar op een effectenrekening aangehouden en betaalt geen dividend.

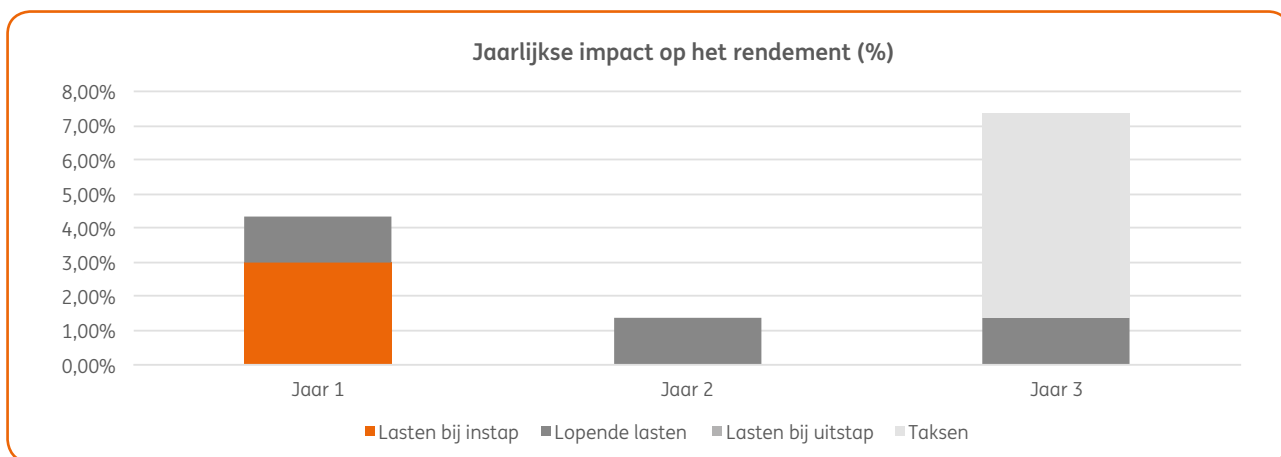
Hypotheses: aankooporder			Hypotheses: verkooporder		
Nominale waarde (€) / %	€ 10.000	100%	Bedrag in het portefeuille na 3 jaar	€ 11.500	
Instapkost	€ 300	3,00%	Beurstaks	€ 151,80	1,32%
Bedrag te betalen (€)	€ 10.300		Roerende voorheffing (regel per default) <sup>2</sup>	€ 450,00	30,00%
Lopende lasten (jaarlijks) inbegrepen :	€ 135,00	1,35%			
- beheerkosten	€ 120,00	1,20%			
- distributie commissie (berekend op de beheerkosten) <sup>1</sup>	€ 72,00	60%			

Kosten, lasten en taken op de financiële diensten	Lasten bij instap		Lopende lasten <sup>1</sup>		Lasten bij uitstap	
	€	%	€	%	€	%
Alle kosten en bijbehorende lasten die in rekening worden gebracht voor de verrichte beleggingsdienst(en) en/of nevendiensten	-	-	-	-	-	-
Betalingen van derde partijen (inducements) ontvangen door de financiële instelling op het betreffend financieel instrument	-	-	72,00	0,72%	-	-
Taksen	-	-	-	-	-	-
Kosten, lasten en taken op het financieel instrument	Lasten bij instap		Lopende lasten <sup>1</sup>		Lasten bij uitstap	
	€	%	€	%	€	%
Alle kosten en lasten gelinkt aan het financieel instrument	300,00	3,00%	135,00	1,35%	-	-
Taksen	-	-	-	-	151,80	1,52%
					450,00	4,50%
<b>Alle kosten, lasten en taken geaggregeerd (producten en diensten)</b>	<b>300,00</b>	<b>3,00%</b>	<b>135,00</b>	<b>1,35%</b>	<b>601,80</b>	<b>6,02%</b>

<sup>1</sup> over een periode van 12 maanden op effectendossier.

NIW = Netto InventarisWaarde = prijs van het fonds, berekend op regelmatige basis (dagelijks, wekelijks ...).  
Geen bewaarloon op ING producten (inbegrepen fondsen van de preferred partners).

<sup>2</sup> Normaliter baseren wij ons op de TIS bis (Taxable Income per Share bis) of op de percentage belegd in schuldvorderingen (asset test) om de roerende voorheffing te berekenen bij verkoop van het fonds. Indien deze onbekend zijn voor ING België, gebruiken we de default-regel zoals in dit voorbeeld.



**Alle kosten en taksen zijn berekend op basis van een nominaal bedrag van 10.000 € (dit is het aantal deelbewijzen x de Netto InventarisWaarde [NIW]).**

**Lasten bij instap: € 300**

- € 300 lasten bij instap (3% x € 10.000)

**Lopende jaarlijkse lasten: € 135**

- € 135 lopende jaarlijkse lasten (1,35% x Netto InventarisWaarde (NIW) x aantal deelbewijzen), inbegrepen
- € 120 beheerkosten (1,20% x NIW x aantal deelbewijzen) verrat zit
- € 72 distributiecommissie (60% x € 120 ) inbegrepen is in de beheerkosten

**Lasten bij uitstap: 601,80€**

- € 151,80 beurstaks (1,32% x € 11.500)
- € 450,00 roerende voorheffing (30% x € 11.500-€ 10.000) (regel per default)<sup>2</sup>

**Impact op het rendement :**

Belegd bedrag zonder lasten	€ 10.000,00
Bedrag betaald, alle lasten inbegrepen	€ 10.300,00
Wat men terugkrijgt zonder lasten	€ 11.500,00
Wat men terugkrijgt alle lasten afgehouden	€ 10.898,20

De prestatie van het instrument na 3 jaar is 15%. Dit komt overeen met een jaarlijks rendement van **4,76%**. Wanneer alle kosten en lasten afgehouden werden, bedraagt het jaarlijks rendement **3,74%**. Na taksen bedraagt het jaarlijks rendement **1,90%**.

Het document '[Tarief van de meest voorkomende verrichtingen op roerende waarden](#)' bevat een uitgebreide voorstelling van alle mogelijke lasten.

## Voorbeeld 3 : Pensioenspaarplan (Star Fund)

### 3.1. Intekening Star Fund [jaarlijkse storting van 960€]

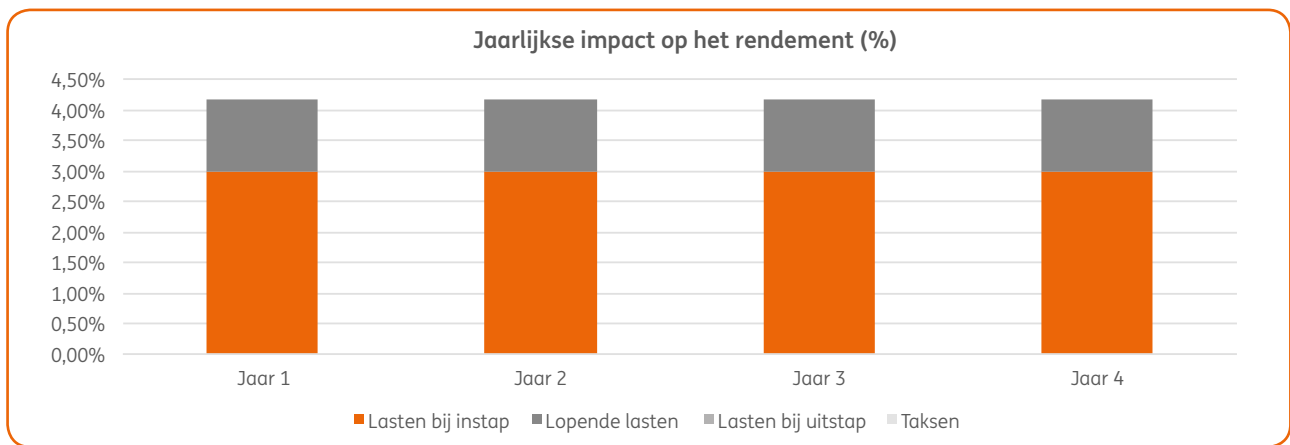
#### Hypotheses: aankooporder

Nominale waarde (€)	€ 960	-
Instapkost	3,00%	€ 28,80
Lopende lasten (jaarlijks) inbegrepen :	1,18%	€ 11,33
- beheerkosten	0,90%	€ 8,64
- distributie commissie (berekend op de beheerkosten) <sup>1</sup>	65%	€ 5,62

Kosten, lasten en taken op de financiële diensten	Lasten bij instap		Lopende lasten <sup>1</sup>		Lasten bij uitstap	
	€	%	€	%	€	%
Alle kosten en bijbehorende lasten die in rekening worden gebracht voor de verrichte beleggingsdienst(en) en/of nevendiensten	-	-	-	-	-	-
Betalingen van derde partijen (inducements) ontvangen door de financiële instelling op het betreffend financieel instrument	-	-	5,62	0,59%	-	-
Taksen	-	-	-	-	-	-
Kosten, lasten en taken op het financieel instrument	Lasten bij instap		Lopende lasten <sup>1</sup>		Lasten bij uitstap	
	€	%	€	%	€	%
Alle kosten en lasten gelinkt aan het financieel instrument	28,80	3,00%	11,33	1,18%	-	-
Taksen	-	-	-	-	-	-
<b>Alle kosten, lasten en taken geaggregeerd (producten en diensten)</b>	<b>28,80</b>	<b>3,00%</b>	<b>11,33</b>	<b>1,18%</b>	<b>-</b>	<b>-</b>

<sup>1</sup> over een periode van 12 maanden op effectendossier.

NIW = Netto InventarisWaarde = prijs van het fonds, berekend op regelmatige basis (dagelijks, wekelijks ...).



Percentage gebaseerd op de jaarlijkse storting

**Lasten bij instap: € 28,80**

- € 28,80 lasten bij instap (3% x € 960)

**Lopende jaarlijkse lasten: € 11,33**

- €11,33 lopende jaarlijkse lasten (1,18% x netto inventariswaarde (NIW) x aantal deelbewijzen), waarin € 8,64 beheerkosten (0,90% x NIW x aantal deelbewijzen) vervat zit
- € 5,62 distributiecommissie (65% x € 8,64) inbegrepen in de beheerkosten.

**Lasten bij uitstap: geen lasten bij uitstap**

- Geen lasten bij uitstap in dit voorbeeld

Het document '[Tarief van de meest voorkomende verrichtingen op roerende waarden](#)' bevat een uitgebreide voorstelling van alle mogelijke lasten.

### 3.2. Verkoop van Star Fund

Omdat dit proces aan veel variabelen is gekoppeld, is het onmogelijk om het eenvoudig in één representatief model uit te leggen. We nodigen u uit om [een afspraak](#) te maken om een simulatie te krijgen.

### Voorbeeld 4 : Beleggingsplan (Focus Plan)

De kosten en lasten die gepaard gaan met een Focus Plan zijn vergelijkbaar met diegenen die voorgesteld zijn in voorbeeld 2 (Beleggingsfondsen).

## Voorbeeld 5 : Structured Notes

### 5.1. Intekening structured notes

Intekenen op een kapitalisatie structured notes (geen couponbetaling) op de primaire markt (intekeningsprijs op voorhand bepaald) en bewaren op een effectendossier tot op vervaldag.

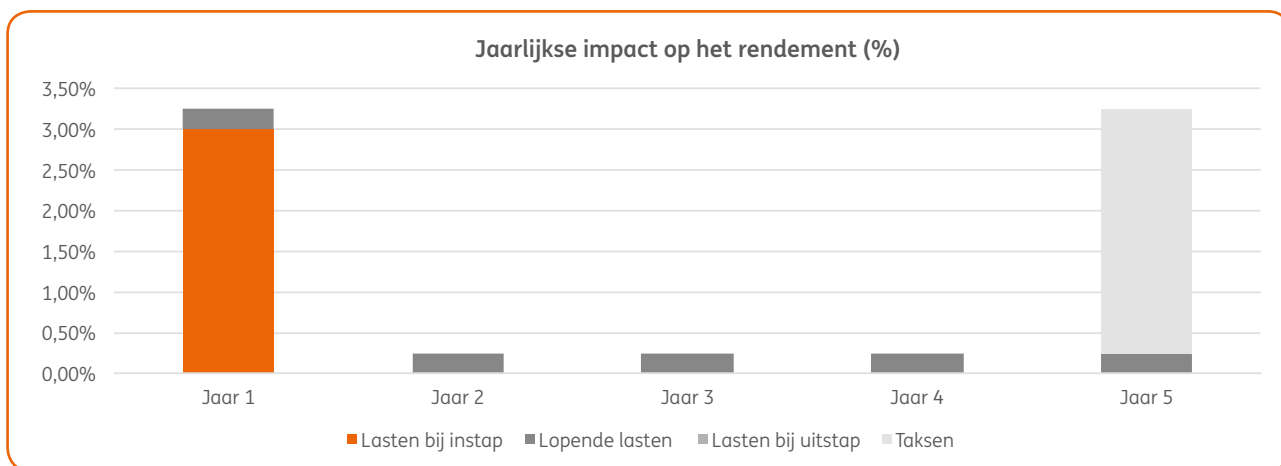
Hypothese: het instrument komt op vervaldag na 5 jaar. De prestatie op vervaldag is 10%.

Hypotheses <sup>1</sup>			
Nominaal bedrag (€)	€ 10.000		
Uitgifteprijs (%)	102%		
Instapkosten	2,00%	€ 200	
Te betalen bedrag(€)	€ 10.200		
Distributiecommissie (%)	0,25%	€ 25,00	
Structureringskosten (%)	1,00%	€ 100	
Roerende voorheffing	30%	€ 300,00	
Terugbetaling op vervaldag	€ 11.000		
Prestatie op vervaldag	100% nominale waarde + prestatie van de onderliggende index (hypothese: +10% of € 1000)		

Kosten, lasten en taken op de financiële diensten	Lasten bij instap		Lopende lasten <sup>1</sup>		Lasten bij uitstap	
	€	%	€	%	€	%
Alle kosten en bijbehorende lasten die in rekening worden gebracht voor de verrichte beleggingsdienst(en) en/of nevendiensten	-	-	-	-	-	-
Betalingen van derde partijen (inducements) ontvangen door de financiële instelling op het betreffend financieel instrument	-	-	25,00	0,25%	-	-
Taksen	-	-	-	-	-	-
Kosten, lasten en taken op het financieel instrument	Lasten bij instap		Lopende lasten <sup>1</sup>		Lasten bij uitstap	
	€	%	€	%	€	%
Alle kosten en lasten gelinkt aan het financieel instrument	300,00	3,00%	-	-	-	-
Taksen			-	-	300,00	3,00%
<b>Alle kosten, lasten en taken geaggregeerd (producten en diensten)</b>	<b>300,00</b>	<b>3,00%</b>	<b>25,00</b>	<b>0,25%</b>	<b>300,00</b>	<b>3,00%</b>

<sup>1</sup> over een periode van 12 maanden op effectendossier.  
Geen bewaarloon op ING producten.





Alle lasten zijn berekend op basis van een nominale waarde van € 10.000

**Lasten bij instap: € 300**

- € 200 lasten bij instap (2% x 10.000€) inbegrepen in de intekeningsprijs
- € 100 structureringskosten (1% x 10.000€) inbegrepen in de intekeningsprijs

**Lopende jaarlijkse lasten: € 25**

- 25 € distributiecommissie betaald op de nominale waarde (0,25% x 10.000€)

**Lasten bij uitstap: € 300**

- € 300 roerende voorheffing op de prestatie op vervaldag (30% x € 1.000)

**Impact op het rendement :**

Belegd bedrag zonder lasten	€ 10.000,00
Bedrag betaald, alle lasten inbegrepen	€ 10.200,00
Wat men terugkrijgt zonder lasten	€ 11.000,00
Wat men terugkrijgt alle lasten afgehouden	€ 10.700,00

De prestatie van het instrument op vervaldag is 10%. Dit komt overeen met een jaarlijks rendement van **1,92%**. Het geobserveerde jaarlijks rendement is **1,52%**, alle kosten en lasten afgehouden. Na taksen bedraagt het jaarlijks rendement **0,96%**.

Het document '[Tarief van de meest voorkomende verrichtingen op roerende waarden](#)' bevat een uitgebreide voorstelling van alle mogelijke lasten.

## 5.2. Verkoop structured notes

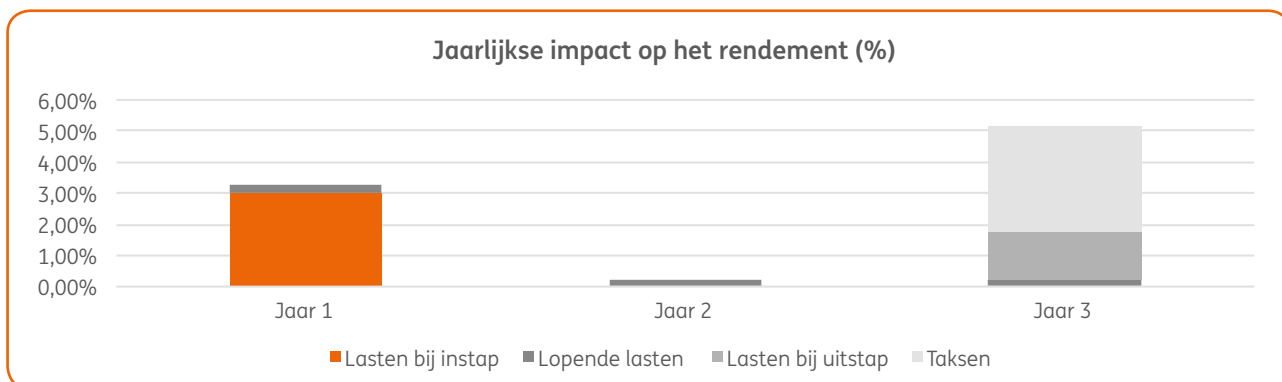
Intekenen in een kapitalisatie structured notes en verkopen op de secundaire markt na 3 jaar bewaren op een effectenrekening.

Hypotheses <sup>1</sup>		
Nominaal bedrag (€)	€ 10.000	
Uitgifteprijs (%)	102,00%	
Instapkosten (%)	2,00%	€ 200
Verkoopprijs (%)	110,00%	
Verkocht bedrag(€)	€ 11.000	
Distributiecommissie (%)	0,25%	€ 25,00
Structureringskosten (%)	1,00%	€ 100
Marge (inbegrepen in de verkoopprijs)	1,00%	€ 100
Brokerage Fee	0,50%	€ 55,00
Beurstaks	0,35%	€ 38,50
Roerende voorheffing	30%	€ 300,00

Kosten, lasten en taken op de financiële diensten	Lasten bij instap		Lopende lasten <sup>1</sup>		Lasten bij uitstap	
	€	%	€	%	€	%
Alle kosten en bijbehorende lasten die in rekening worden gebracht voor de verrichte beleggingsdienst(en) en/of nevendiensten	-	-	-	-	55,00	0,55%
Betalingen van derde partijen (inducements) ontvangen door de financiële instelling op het betreffend financieel instrument	-	-	25,00	0,25%	-	-
Taksen	-	-	-	-	-	-
Kosten, lasten en taken op het financieel instrument	Lasten bij instap		Lopende lasten <sup>1</sup>		Lasten bij uitstap	
	€	%	€	%	€	%
Alle kosten en lasten gelinkt aan het financieel instrument	300,00	3,00%	-	-	-	-
Taksen	-	-	-	-	300,0	3,00%
					38,50	0,30%
<b>Alle kosten, lasten en taken geaggregeerd (producten en diensten)</b>	<b>300,00</b>	<b>3,00%</b>	<b>25,00</b>	<b>0,25%</b>	<b>493,50</b>	<b>4,94%</b>

<sup>1</sup> over een periode van 12 maanden op effectendossier.

Geen bewaarloon op ING producten (inbegrepen fondsen van de preferred partners).



Alle lasten zijn berekend op basis van een nominale waarde van € 10.000

#### **Lasten bij instap: € 300**

- € 200 lasten bij instap (2% x € 10.000) inbegrepen in de intekeningsprijs
- € 100 structureringskosten (1% x € 10.000) inbegrepen in de intekeningsprijs

#### **Lopende jaarlijkse lasten : € 25**

- € 25 distributie commissie betaald op de nominale waarde (0,25% x € 10.000)

#### **Lasten bij uitstap : € 493,50**

- € 100 marge inbegrepen in de verkoopprijs;
- € 55 makelaarsloon (0,50% x € 11.000);
- € 300 roerende voorheffing op het verschil tussen het uitbetaald bedrag en de nominale waarde (30% x [€ 11.000-€ 10.000]);
- € 38,50 beurstaks (0,35% x € 11.000).

#### **Impact op het rendement :**

Belegd bedrag zonder lasten	€ 10.000
Bedrag betaald, alle lasten inbegrepen	€ 10.200
Wat men terugkrijgt zonder lasten	€ 11.000
Wat men terugkrijgt alle lasten afgehouden	€ 10.506,50

De prestatie van het instrument na 3 jaar is 10%. Dit komt overeen met een jaarlijkse rendement van **3,23%**. Het geobserveerde jaarlijks rendement is **2,55%**, alle kosten en lasten afgehouden. Na taksen bedraagt het jaarlijks rendement **0,99%**.

Het document '[Tarief van de meest voorkomende verrichtingen op roerende waarden](#)' bevat een uitgebreide voorstelling van alle mogelijke lasten.

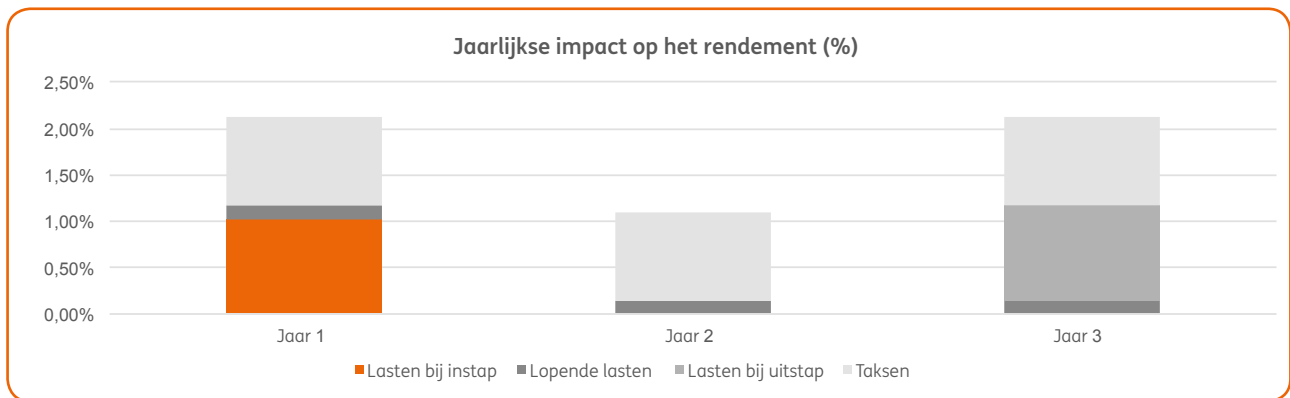
## Voorbeeld 6 : Obligaties

Aankoop van een Belgische obligatie (code ISIN = BE) op de secundaire markt en hetzelfde product verkopen na 3 jaar (op de betaaldatum van de coupon).

Hypotheses <sup>1</sup> : aankooporder			Hypotheses <sup>1</sup> : verkooporder		
Nominale waarde	€ 10.000,00		Nominale waarde	€ 10,000.00	
Prijs	104,65%		Prijs	106,25%	
Marge	0,50%	€ 50,00	Te betalen bedrag	€ 10,625.01	
Te betalen bedrag	€ 10.465,01		Marge	0,50%	€ 50,00
Interest (coupon in %)	2,75%	€ 275,00	Makelaarsloon	0,50%	€ 53,13
Beurstaks	0,12%	€ 12,56	Beurstaks	0,12%	€ 12,75
Makelaarsloon	0,50%	€ 52,33	Roerende voorheffing op de betaalde coupon	30,00%	€ 82,50
			Bewaarloon	0,15%	€ 15,00

Kosten, lasten en taken op het financieel product	Lasten bij instap		Lopende lasten <sup>1</sup>		Lasten bij uitstap	
	€	%	€	%	€	%
Alle kosten en bijbehorende lasten die in rekening worden gebracht voor de verrichte beleggingsdienst(en) en/of nevendiensten	52,33	0,52%	15,00	0,15%	53,13	0,53%
Betalingen van derde partijen (inducements) ontvangen door de financiële instelling op het betreffend financieel instrument	50,00	0,50%			50,00	0,50%
Taksen	-	-	-	-	-	-
<b>Kosten, lasten en taken op het financieel instrument</b>						
	€	%	€	%	€	%
Alle kosten en lasten gelinkt aan het financieel instrument	-	-	-	-	-	-
Taksen	12,56	0,12%	82,50	0,83%	12,75	0,13%
<b>Alle kosten, lasten en taken geaggregeerd (producten en diensten)</b>	<b>114,89</b>	<b>1,15%</b>	<b>97,50</b>	<b>0,98%</b>	<b>115,88</b>	<b>1,16%</b>

<sup>1</sup> over een periode van 12 maanden op effectendossier



Alle kosten en lasten worden berekend op basis van een nominaal bedrag van € 10.000

**Lasten bij instap: € 114,89**

- € 12,56 beurstaks (0,12% x € 10.465)
- € 52,33 makelaarsloon (0,50% x € 10.465,01)
- € 50,00 marge (0,50% x € 10.000)

**Lopende jaarlijkse lasten : € 97,50**

- € 15 bewaarloon (0,15% x € 10.000)
- € 82,50 roerende voorheffing (30% x [€ 10.000 x 2,75%]) op de betaaldatum van de coupon
- Geen kosten op de couponbetaling van Belgische obligaties

**Lasten bij uitstap: € 115,88**

- € 12,75 beurstaks (0,09% x € 10.625,01)
- € 53,13 makelaarsloon (0,50% x € 10.625,01)
- € 50,00 marge (0,50% x € 10.000)

**Impact op het rendement :**

Belegd bedrag zonder lasten	€ 10.465,01
Bedrag betaald, alle lasten inbegrepen	€ 10.579,90
Wat men terugkrijgt zonder lasten	€ 10.625,01
Wat men terugkrijgt alle lasten afgehouden	€ 10.609,13

Het geannualiseerd rendement exclusief kosten en lasten is **3,54%** na 3 jaar (bruto coupons inbegrepen). Het geobserveerde jaarlijks rendement is **2,88%**, alle kosten en lasten inbegrepen. Na taksen bedraagt het jaarlijks rendement **1,99%**.

Het document '[Tarief van de meest voorkomende verrichtingen op roerende waarden](#)' bevat een uitgebreide voorstelling van alle mogelijke lasten.

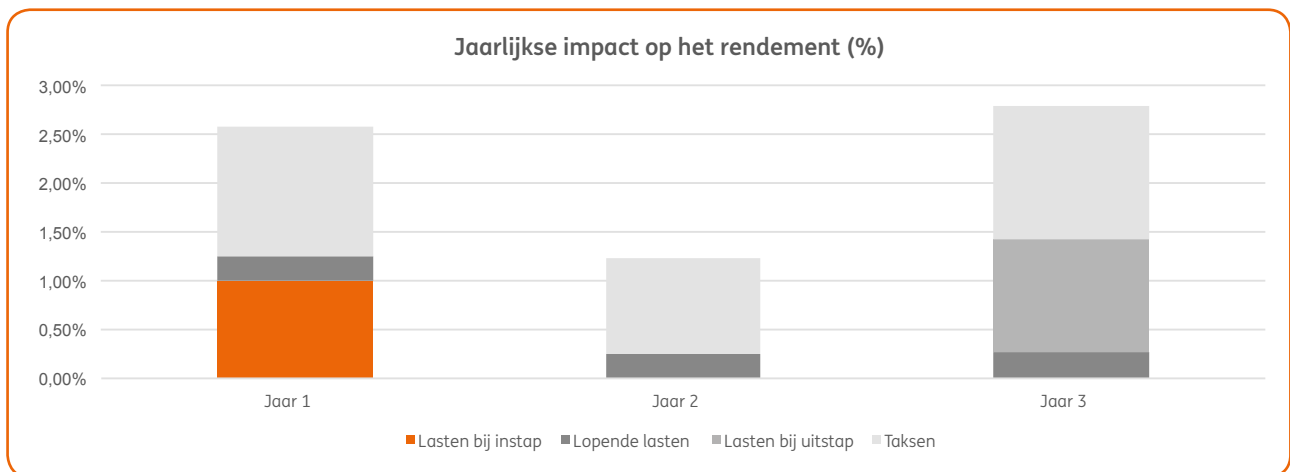
## Voorbeeld 7 : Aandelen

Aankoop van Belgische aandelen via een ING kantoor (op Euronext Brussel) en verkoop na 3 jaar (via ING kantoor).

Hypotheses <sup>1</sup> : aankooporder			Hypotheses <sup>1</sup> : verkooporder		
Aantal aandelen	100		Aantal aandelen	100	
Prijs	€ 108		Prijs	€ 125	
Prijs x aantal (€)	€ 10.800		Prijs x aantal (€)	€ 12.500	
Makelaarsloon	1,00%	€ 108,00	Prestatie op verkoopdag	15,74%	
Beurstaks	0,35%	€ 37,80	Beurstaks	0,35%	€ 43,75
			Makelaarsloon	1,00%	€ 125,00
			Bewaarloon	0,24%	€ 27,84
			Gemiddelde jaarprijs	€ 116	
			Dividend per aandeel (jaarlijks)	€ 3,50	
			Roerende voorheffing op de dividend per aandeel	30%	€ 1,05

Kosten, lasten en taken op het financieel product	Lasten bij instap		Lopende lasten		Lasten bij uitstap	
	€	%	€	%	€	%
Alle kosten en bijbehorende lasten die in rekening worden gebracht voor de verrichte beleggingsdienst(en) en/of nevendiensten	108,00	1,00%	27,84	0,26%	-	-
Betalingen van derde partijen (inducements) ontvangen door de financiële instelling op het betreffend financieel instrument	-	-	-	-	-	-
Taksen	-	-	-	-	-	-
Kosten, lasten en taken op het financieel instrument	Lasten bij instap		Lopende lasten		Lasten bij uitstap	
	€	%	€	%	€	%
Alle kosten en lasten gelinkt aan het financieel instrument	-	-	-	-	125,00	1,16%
Taksen	37,80	0,35%	105,00	0,97%	43,75	0,41%
<b>Alle kosten, lasten en taken geaggregeerd (producten en diensten)</b>	<b>145,80</b>	<b>1,35%</b>	<b>132,84</b>	<b>1,23%</b>	<b>168,75</b>	<b>1,56%</b>

<sup>1</sup> over een periode van 12 maanden op effectendossier



Alle kosten en lasten worden berekend op basis van het belegd bedrag in aandelen (prijs x aantal) bij verkoop, € 12.500 in dit geval

**Lasten bij instap: € 145,80**

- € 37,80 beurstaks (0,35% x € 10.800)
- € 108 makelaarsloon (1,00% x € 10.800)

**Lopende jaarlijkse lasten : € 132,84**

- € 27,84 bewaarloon (0,24% x aantal aandelen x gemiddelde prijs)
- € 105 roerende voorheffing (30% x € 3,50 dividend per aandeel)

**Lasten bij uitstap: € 168,75**

- € 43,75 beurstaks (0,35% x € 12.500)
- € 125 makelaarsloon (1,00% x € 12.500)

**Impact op het rendement :**

Belegd bedrag zonder lasten	€ 10.800,00
Bedrag betaald, alle lasten inbegrepen	€ 10.945,80
Wat men terugkrijgt zonder lasten	€ 12.500,00
Wat men terugkrijgt alle lasten afgehouden	€ 12.331,25

De prestatie van het instrument na 3 jaar is 15,74% wat overeenkomt met een geannualiseerd rendement exclusief kosten en lasten van **8,29%** (jaarlijkse bruto dividend inbegrepen). Het geobserveerde jaarlijks rendement is **7,29%**, alle kosten en lasten inbegrepen. Na taksen bedraagt het jaarlijks rendement **6,31%**.

Het document '[Tarief van de meest voorkomende verrichtingen op roerende waarden](#)' bevat een uitgebreide voorstelling van alle mogelijke lasten.

ING België nv • Bank/Kredietgever • Marnixlaan 24, B-1000 Brussel • RPR  
Brussel • Btw: BE 0403.200.393 • BIC: BBRUBEBB • IBAN: BE45 3109 1560 2789  
• Verzekeringsmakelaar ingeschreven bij de FSMA onder het nummer  
12381A • [www.ing.be](http://www.ing.be) • Verantwoordelijke uitgever: Marie-Noëlle De Greef •  
Sint-Michielswarande 60, B-1040 Brussel © Editing Team & Graphic Studio •  
Marketing ING Belgium • 713160N • 01/18

