

## Procedure om uw begunstigen van BBAN naar IBAN om te zetten.

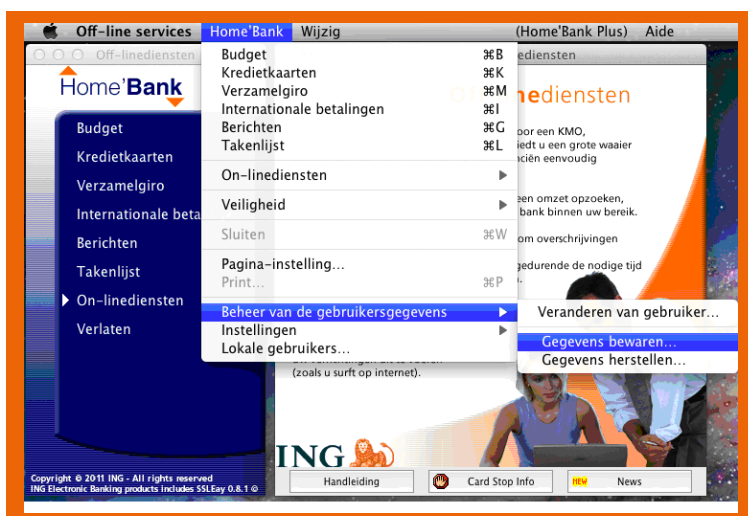
Met deze procedure zet u al uw nationale begunstigen om in IBAN-formaat. Dit geldt alleen voor de offline diensten van Home'Bank op Macintosh.

### PROCEDURE

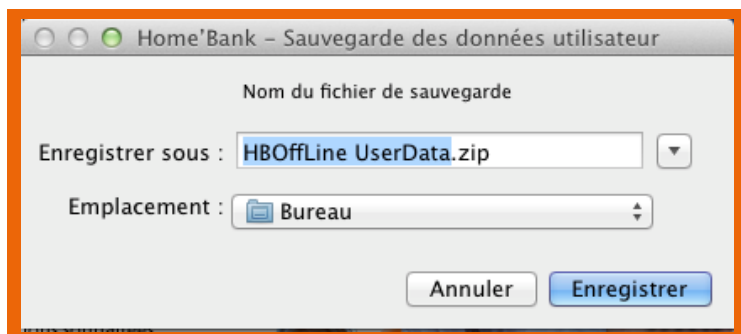
#### Uw gegevens opslaan

Om veiligheidsredenen is het belangrijk uw gegevensbestand op te slaan.

Bewaar uw gegevens (historiek, begunstigen ...) als volgt: open de offline diensten in Home'Bank. Klik op 'Home'Bank' – Beheer van de gebruikersgegevens' – 'Gegevens bewaren'

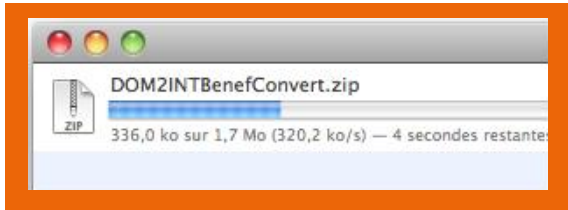


Kies waar u uw gegevens wilt opslaan en klik op 'Opslaan'.



Uw bestand is opgeslagen.

## DE BEGUNSTIGDEN OMZETTEN



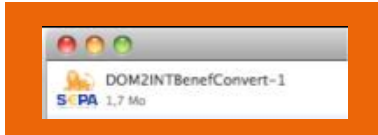
Klik op een van de onderstaande links om het programma te downloaden:

[Mac OS X >= 10.4](#)

[Mac OS X < 10.4](#)

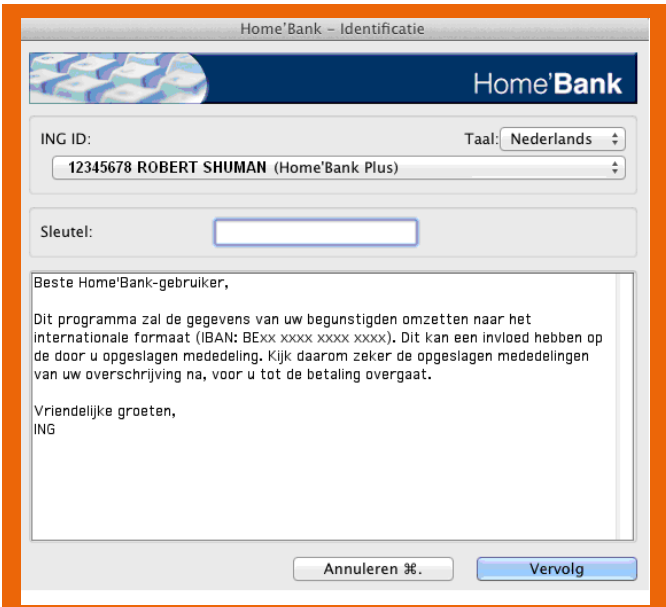
[Mac OS Classic](#)

Download het programma



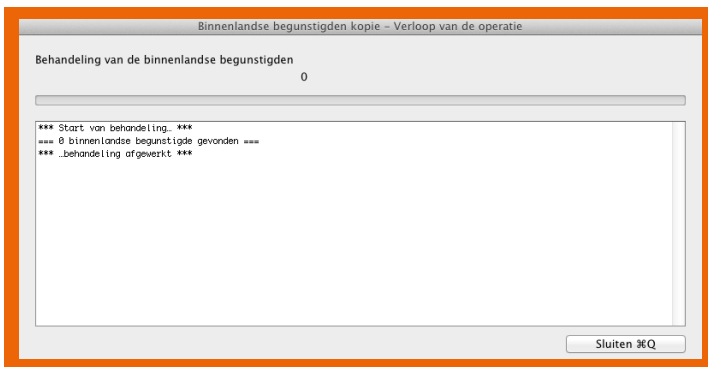
Klik op het programma

Voer dan het bestand met de naam 'DOM2INTBenefConvert' uit.



Selecteer uw ING ID, toets uw sleutel in (optioneel) en klik op 'Vervolg'.

Selecteer uw ING ID en toets uw sleutel in (opgelet: de sleutel is optioneel, misschien hebt u dit type wachtwoord niet).



Klik op 'Sluiten' om te eindigen. Al uw begunstigen zijn nu omgezet.

Het programma zet dan uw begunstigen automatisch om.